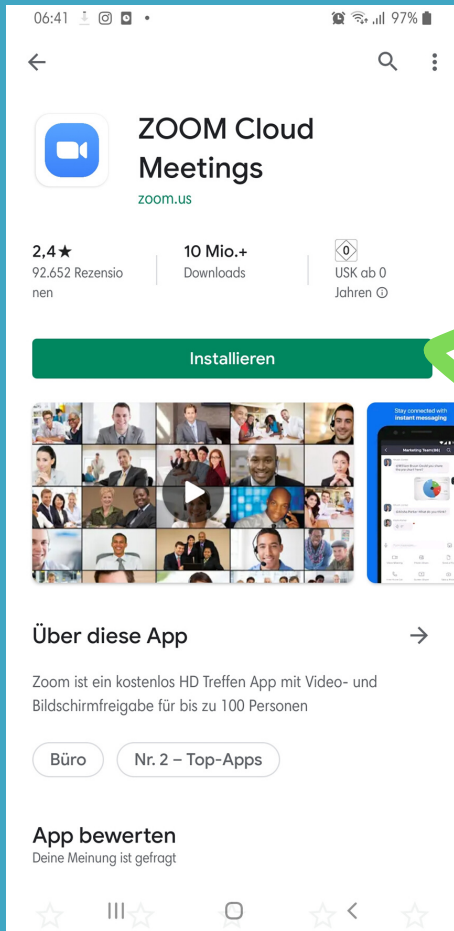




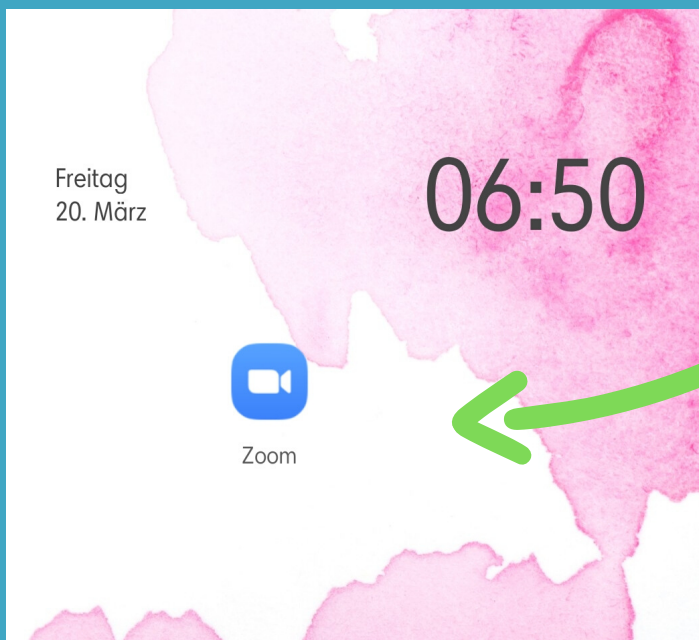
SCHÖN DAS SIE DABEI SIND!

**HIER ERKLÄREN WIR  
IHNEN DEN WEG INS  
WEBINAR MIT IHREM  
HANDY!**

# Laden Sie bitte im Appstore die App Zoom Cloud Meeting herunter



Hier installieren.



Starten Sie die App .



**Klicken Sie auf  
"Am Meeting teilnehmen"**

**Sie erhalten am Webinartag  
eine E-Mail mit einem Link  
und/oder eine MeetingID**

**[https://zoom.us/j/483136698?  
pwd=fydhhdyrfBZVGJPbURhczl  
ySnlETmhUQT09](https://zoom.us/j/483136698?pwd=fydhhdyrfBZVGJPbURhczl5SnlETmhUQT09)**

**Die MeetingID können Sie dem  
Link entnehmen.**

**Geben Sie diese bitte ein:**




Wenn Sie als aktiver Teilnehmer am Meeting teilnehmen willst, müssen Sie Audio und Video zulassen:

Sollten Sie nur Zuschauer sein ist das nicht nötig.



Treten Sie nun dem Meeting bei.

**Das Meeting startet  
automatisch.**



**Viel Spaß!!!**

